

ԱՁԴԱԳՐԻ ԼՐԱՑՈՒՄ



«Տելեկոմ Արմենիա» ԲԲԸ
Թողարկողի ֆիրմային անվանումը

բաց բաժնետիրական ընկերություն
Կազմակերպա-իրավական ձևը

ՀՀ, ԵՐԵՎԱՆ, 0014, ՔԱՆԱՔԵՌ-ՉԵՅԹՈՒՆ, ԱԶԱՏՈՒԹՅԱՆ Պ., 24/1
Հեռ.՝ (+374 10) 410 410
Էլ.-փոստ՝ info@telecomarmenia.am
Կայք՝ www.telecomarmenia.am

«Ամերիաբանկ» ՓԲԸ
Գլխավոր տեղաբաշխողի անվանումը

փակ բաժնետիրական ընկերություն
Կազմակերպա-իրավական ձևը

ՀՀ, ք. Երևան 0010, Վ. Սարգսյան 2
Հեռ.՝ (+37410) 56 11 11, Ֆաքս՝ (+37410) 51 31 33
Էլ.-փոստ՝ info@ameriabank.am
Կայք՝ www.ameriabank.am

ՀՀ ԿԵՆՏՐՈՆԱԿԱՆ ԲԱՆԿԻ ԿՈՂՄԻՑ ԱՁԴԱԳՐԻ ԳՐԱՆՑՈՒՄԸ ՉԻ ՀԱՎԱՍՏՈՒՄ
ՆԵՐԴՐՄԱՆ ԱՊԱՀՈՎՈՒԹՅՈՒՆԸ, ՆԵՐԿԱՅԱՑՎԱԾ ՏԵՂԵԿԱՏՎՈՒԹՅԱՆ
ՃՇՏՈՒԹՅՈՒՆԸ ԿԱՄ ԻՍԿՈՒԹՅՈՒՆԸ:

Արժեթղթերի տեսակը և դասը՝	«Ա» դասի հասարակ (սովորական) բաժնետոմս
Արժեթղթերի ձևը՝	ոչ փաստաթղթային
Արժեթղթերի քանակը՝	40,000,000 (քառասուն միլիոն) հատ
Արժեթղթերի տեղաբաշխման գինը՝	206 (երկու հարյուր վեց) ՀՀ դրամ
Արժեթղթերի ընդհանուր տեղաբաշխման ծավալը՝	8,240,000,000 (ութ միլիարդ երկու հարյուր քառասուն միլիոն) ՀՀ դրամ





ԲՈՎԱՆԴԱԿՈՒԹՅՈՒՆ

ՊԱՏԱՍԽԱՆԱՏՈՒ ԱՆՁԻՆՔ	3
ՄԱՍ 1 ԱՄՓՈՓԱԹԵՐԹ	4
1.1 Տեղեկատվություն թողարկողի վերաբերյալ	4
1.2 Թողարկողին և բաժնետոմսերին առնչվող ռիսկերը	10
1.3 Թողարկողի ֆինանսատնտեսական վիճակի միտումները	12
1.4 Թողարկողի աուդիտորը և խորհրդատուները	13
1.5 Կառավարման մարմնի անդամները և խոշոր բաժնետերերը	13
1.6 Առաջարկվող արժեթղթերի հիմնական տվյալները	14
1.7 Արժեթղթերի առաջարկի համակողմանի նկարագիրը	14
1.8 Ամփոփ ֆինանսական տվյալներ	15
ՄԱՍ 2 ԲԱԺՆԵՏՈՄՍԵՐԻ ՄԱՍԻՆ ՏԵՂԵԿԱՏՎՈՒԹՅՈՒՆ	29
ՄԱՍ 4 ՀԱՎԵԼՎԱԾՆԵՐ	179
4.4 ՀԱՎԵԼՎԱԾ 4: Ֆինանսական հաշվետվություններ	179


ՊԱՏԱՍԽԱՆԱՏՈՒ ԱՆՁԻՆՔ


«Մենք՝ ստորագրող անձինք, հավաստիացնում ենք, որ գործադրել ենք բոլոր ողջամիտ ջանքերը, որպեսզի պարզենք ազդագրում ներառված տեղեկությունների ճշգրիտ և լիարժեք լինելը: Ըստ այդմ, մենք հավաստիացնում ենք, որ մեր լավագույն տեղեկացվածության համաձայն ազդագրում ներառված տեղեկությունները ճշգրիտ և լիարժեք են, չեն պարունակում բացթողումներ, որոնք կարող են խեղաթյուրել ազդագրի բովանդակությունը»:

Ստորագրող անձինք՝

<u>Ալեքսանդր Եսայան</u> (անուն, ազգանուն)	<u>Խորհրդի նախագահ</u> (պաշտոն)	 (ստորագրություն)	<u>13.10.23</u> (ամսաթիվ)
<u>Հայկ Եսայան</u> (անուն, ազգանուն)	<u>Խորհրդի անդամ, գլխավոր տնօրեն</u> (պաշտոն)	 (ստորագրություն)	<u>18.10.23</u> (ամսաթիվ)
<u>Արամ Բարսեղյան</u> (անուն, ազգանուն)	<u>Խորհրդի անդամ, փոխտնօրեն</u> (պաշտոն)	 (ստորագրություն)	<u>16.10.23</u> (ամսաթիվ)
<u>Ալբերտ Տոնեյան</u> (անուն, ազգանուն)	<u>Խորհրդի անկախ անդամ</u> (պաշտոն)	_____ (ստորագրություն)	_____ (ամսաթիվ)
<u>Արտավազդ Մինասյան</u> (անուն, ազգանուն)	<u>Խորհրդի անկախ անդամ</u> (պաշտոն)	_____ (ստորագրություն)	_____ (ամսաթիվ)
<u>Տաթևիկ Գևորգյան</u> (անուն, ազգանուն)	<u>Գլխավոր հաշվապահ</u> (պաշտոն)	 (ստորագրություն)	<u>18.10.23</u> (ամսաթիվ)
<u>«Ամերիաբանկ» ՓԲԸ՝ ի դեմս Շուշանիկ Հովսեփյանի</u> (անուն, ազգանուն)	<u>Տեղաբաշխող</u>	 (ստորագրություն)	<u>18.10.23</u> (ամսաթիվ)

Ստորագրությունները հավաստում են՝

<u>Հայկ Եսայան</u> (անուն, ազգանուն)	<u>Գլխավոր տնօրեն</u> (պաշտոն)	 (ստորագրություն)	<u>18.10.23</u> (ամսաթիվ)
---	-----------------------------------	--	------------------------------



ՄԱՍ 1 ԱՄՓՈՓԱԹԵՐԹ

ԾԱՆՈՒՑՈՒՄ ՆԵՐԴՐՈՂԻՆ

ԱՄՓՈՓԱԹԵՐԹԸ ՊԵՏՔ Է ԴԻՏՎԻ ՈՐՊԵՍ ԱԶԴԱԳՐԻ ՆԵՐԱԾԱԿԱՆ ՀԱՄԱՌՈՏ ՆԿԱՐԱԳՐՈՒԹՅՈՒՆ:

ԱՌԱՋԱՐԿՎՈՂ ԱՐԺԵԹՂԹԵՐՈՒՄ ՆԵՐԴՐՈՒՄ ԱՆԵԼՈՒ ՎԵՐԱԲԵՐՅԱԼ ՆԵՐԴՐՈՂԻ ՈՐՈՇՈՒՄԸ ՊԵՏՔ Է ՀԻՄՆՎԱԾ ԼԻՆԻ ԱՄԲՈՂՋԱԿԱՆ ԱԶԴԱԳՐԻ ՎՐԱ:

Ամփոփաթերթի կազմման համար պատասխանատու անձինք ամփոփաթերթում պարունակվող տեղեկատվության ոչ ամբողջական կամ ապակողմնորոշիչ լինելու համար (այդ թվում՝ թարգմանությանը վերաբերող մասով) կրում են քաղաքացիական պատասխանատվություն, եթե այն ոչ ամբողջական կամ ապակողմնորոշիչ է Ազդագրի (այսուհետ՝ «Ազդագիր») մյուս մասերի հետ դիտարկելու դեպքում:

Ներդրողը կարող է ձեռք բերել Ազդագիրը և վերջինիս կից ներկայացվող փաստաթղթերն էլեկտրոնային տարբերակով www.telecomarmenia.am և www.ameriabank.am կայքերից:

1.1 Տեղեկատվություն թողարկողի վերաբերյալ

1.1.1 Թողարկողի տվյալները և կապի միջոցները

Լրիվ ֆիրմային անվանում	Հայերեն՝ «Տելեկոմ Արմենիա» բաց բաժնետիրական ընկերություն
	Ռուսերեն՝ Открытое акционерное общество “Телеком Армения“
	Անգլերեն՝ “Telecom Armenia” Open Joined Stock Company
Կրճատ ֆիրմային անվանում	Հայերեն՝ «Տելեկոմ Արմենիա» ԲԲԸ
	Ռուսերեն՝ ОАО “Телеком Армения“
	Անգլերեն՝ “Telecom Armenia” OJSC
Պետական գրանցման վայր՝	Հայաստան, ԵՐԵՎԱՆ, 0014, ՔԱՆԱՔԵՌ-ԶԵՅԹՈՒՆ, ԱԶԱՏՈՒԹՅԱՆ Պ., 24/1
Պետական գրանցման համար՝	264.130.1310465
Գործունեության վայր՝	Հայաստանի Հանրապետություն
Կապի միջոցներ՝	Հեռ.՝ +374-10-410410 Էլ. փոստ՝ info@telecomarmenia.am Կայք՝ www.telecomarmenia.am

Թողարկողին առնչվող հարցերի դեպքում դիմել «Տելեկոմ Արմենիա» ԲԲԸ (այսուհետ՝ Ընկերություն կամ Թողարկող կամ Տելեկոմ Արմենիա) Գանձապետական բաժնի մասնագետ Աիդա Օրդինյանին հետևյալ հեռախոսահամարով՝ +374-10-410410:

1.1.2 Թողարկողի համառոտ պատմությունը և ռազմավարությունը

Թողարկողի պատմությունը և ռազմավարությունը մանրամասն ներկայացված են Ազդագրի [3.3.1](#) բաժնում:

Ընկերությունը ՀՀ-ում մատուցում է 2G (GSM), 3G (UMTS) և 4G (LTE) ստանդարտի շարժական կապի, ամրակցված հեռախոսակապի, թվային հեռուստատեսության IPTV և OTT ծառայություններ¹, ինչպես նաև ապահովում է ամրակցված ինտերնետ հասանելիություն FTTH, FTTB, VDSL և ADSL տեխնոլոգիաներով:

Ընկերությունը հիմնադրվել է 1995թ.-ին որպես «Արմենիա Տելեֆոն Կոմպանի» ՓԲԸ (այսուհետ՝ «ԱրմենՏել» ՓԲԸ կամ «ԱրմենՏել»), հանդիսանալով Հայաստանի Հանրապետության (այսուհետ՝ ՀՀ) հեռահաղորդակցության համակարգի ժառանգորդ:

Ընկերությունը էլեկտրոնային հաղորդակցության մասին ՀՀ օրենքի համաձայն համարվում է պատմականորեն գերիշխող օպերատոր (կամ ծառայությունների մատուցման մեջ պատմականորեն գերիշխող):

1995թ.-ին Ընկերությունը ՀԾԿ կողմից ստացավ Հանրային էլեկտրոնային հաղորդակցության ցանցի շահագործման թիվ 60 լիցենզիա (այսուհետ՝ Թիվ 60 լիցենզիա):

1996թ.-ին Ընկերությունը առաջին անգամ ՀՀ-ում գործարկեց 2G երկրորդ սերնդի (GSM) բջջային ցանցը:

2007թ.-ից Ընկերությունը սկսեց մատուցել լայնաշերտ ինտերնետի ծառայություններ ADSL տեխնոլոգիայի հիման վրա:

2007թ.-ին Ընկերությունը ստացավ 3G երրորդ սերնդի (UMTS) բջջային ցանցի լիցենզիաները, որից հետո 2008թ.-ին առաջին անգամ ՀՀ-ում գործարկեց 3G ցանցը:

2008թ.-ին Ընկերությունը նախաձեռնեց նոր 3G բազային կայանների ինտենսիվ գործարկումը:

2012թ.-ին Ընկերությունը ամրակցված կապի շուկայում գործարկեց FTTB (Fiber to the Building - Օպտիկա մինչև Շինություն) լայնաշերտ ինտերնետի ծառայությունները:

2016թ.-ին Ընկերությունը գործարկեց 4G չորրորդ սերնդի (LTE) բջջային ցանցը:

2017թ.-ին Ընկերությունը վերանվանվեց «ՎեՈՆ Արմենիա» ՓԲԸ-ի:

¹ Ցանցային օպերատորների ենթակառուցվածքների կամ համացանցի միջոցով տեսալսողական տեղեկատվության տարածման ծառայություններ

2018թ.-ին Ընկերությունը ամրակցված կապի շուկայում գործարկեց VDSL լայնաշերտ ինտերնետի և IPTV ծառայությունները:

2020թ.-ի հոկտեմբերին «Թիմ» ՍՊԸ-ն ձեռք բերեց Ընկերության 100% բաժնետոմսերը: Նույն տարվա նոյեմբերին Ընկերությունը վերանվանվեց «Տելեկոմ Արմենիա» ՓԲԸ-ի:

2021թ.-ից Ընկերությունը ամրակցված կապի շուկայում նախաձեռնել է տարածաշրջանում եզակի՝ 25 Գբ/վ արագությամբ 25G-PON տեխնոլոգիայով NGN (Next Generation Network) FTTH (Fiber to the Home - Օպտիկա մինչև բնակարան) ցանցի կառուցումը:

Նույն թվականից Ընկերությունը՝ DWDM օպտիկամանրաթելային ցանցի շնորհիվ տարածաշրջանային հեռահաղորդակցության օպերատորներին սկսել է մատուցել Ասիայից Եվրոպա տվյալների տարանցման ծառայություններ:

1.1.2.1 **Թողարկողի ռազմավարությունը**

Ընկերության առաքելությունն է մարդկանց շփումն ու աշխատանքը դարձնել ավելի հասանելի ու հարմար՝ ներդնելով նորագույն թվային տեխնոլոգիաները: Ռազմավարության հիմնական բաղադրիչները ներկայացված են ստորև կետերով.

- **ապահովել կոմունիկացիոն ցանցերի մշտական արդիականացումը.**

Ընկերությունը շարունակաբար արդիականացնում է իր ամրակցված և շարժական ցանցերը հանրապետության ողջ տարածքով՝ ստեղծելով ցանցային, սերվերային և ծրագրային հզոր և ճկուն ենթակառուցվածք

Հանդիսանալով ՀՀ ազգային հանրային հեռախոսային ցանցի (PSTN) ժառանգորդը, Ընկերությունը տիրապետում է ստորգետնյա խողովակների և վերգետնյա սյուների ցանցային ենթակառուցվածքին, ինչը հիմք է ապահովում գերարագ 25G-PON տեխնոլոգիայի հիման վրա FTTH ծառայության ներդրման համար:

Ընկերությունը 2023թ.-ի ընթացքում կազմակերպված 700 Մհց և 1800 ՄՀց ռադիոհաճախականության հատվածների ձեռքբերման մրցույթների արդյունքում ձեռք բերեց համապատասխանաբար 40 և 10 ՄՀց ռադիոհաճախականությունների հատվածների օգտագործման թույլտվություններ, որոնց շնորհիվ Ընկերությունն էլ ավելի կմեծացնի 4G ցանցի հասանելիությունը, ինչպես նաև շենք-շինություններում ցանցի ներթափանցումը, բացի այդ Ընկերությունը կներդնի 5G ցանց ՀՀ խոշորագույն երեք քաղաքներում:

- **ստեղծել ավելի ճկուն և բարձրակարգ միջազգային կապուղիների ենթակառուցվածք.**

Տվյալների փոխանցման ծառայությունների նկատմամբ պահանջարկի զլրբալ աճին զուգահեռ էլ ավելի է ընդգծվում ՀՀ դերը որպես տարանցիկ շրջան Ասիայից Եվրոպա տվյալների փոխանցման համար: Ընկերությունն արդեն իսկ ունի գործող DWDM օպտիկամանրաթելային ցանց, որի միջոցով ապահովվում է կապը դեպի Վրաստան և

Եվրոպա: DWDM ցանցի արդիականացումներն էլ ավելի կբարձրացնեն տվյալների տարանցման թողունակությունը

- **ավելացնել բաժանորդային բազան և բարձրացնել սպասարկման որակը.** Ամրակցված և շարժական կապի ծառայությունների որակի և հասանելիության աճին զուգահեռ, Ընկերությունը նախատեսում է մեծացնել բաժանորդների քանակը նաև համակցված (կոնվերգենտ) փաթեթների/ծառայությունների գրավիչ առաջարկներով, որտեղ շարժական ծառայությունները կապակցված են ամրակցված լայնաշերտ ինտերնետի, IPTV թվային հեռուստատեսության և ամրակցված ծայնային ծառայություններին:

Ընկերությունը կարևորում է հաճախորդների լավագույն փորձառությունը շփման բոլոր կետերում՝ որպես իր հաճախորդ վերաբերվելով նաև Team հավելվածների և ծառայությունների բոլոր օգտատերերին, որոնց քանակի ավելացումը նույնպես Ընկերության առաջիկա տարիների առաջնահերթություններից է:

- **ներդնել կառավարման միջազգային ստանդարտներ.**

Ոլորտի լավագույն չափանիշների պահպանման, պրոֆեսիոնալիզմի բարձր մակարդակի և շարունակական բարելավման նպատակով Ընկերությունը ներդնում է կառավարման միջազգային ստանդարտներ (ISO 9001:2015 որակի, ISO 27001 տեղեկատվական անվտանգության և ISO 14001 բնապահպանական կառավարման համակարգեր)՝ բավարարելով որակի, տեղեկատվական անվտանգության և շրջակա միջավայրի պահպանության պահանջները:

1.1.3 Թողարկողի կանոնադրական կապիտալը և դրա կառուցվածքը

Ընկերության կանոնադրական կապիտալը մինչև Ազդագրի ներքո թողարկված բաժնետոմսերի տեղաբաշխումը սկսելը կազմել է 18,837,709 հազար ՀՀ դրամ, որը բաժանված է 188,377,090 հատ տեղաբաշխված «Բ» դասի սովորական անվանական բաժնետոմսերի, յուրաքանչյուրը 100 ՀՀ դրամ անվանական արժեքով: Թողարկողի բաժնետիրական կառուցվածքը ներկայացված է սույն Ազդագրի [3.5.1](#) գլխում:

1.1.4 Թողարկողի բիզնեսի նկարագիրը

Թողարկողի բիզնես նկարագիրը մանրամասն ներկայացված է Ազդագրի [3.2](#) բաժնում:

Ընկերությունը գործունեություն է ծավալում ՀՀ հեռահաղորդակցության շուկայում՝ առաջարկելով ամրակցված և շարժական կապի ծառայություններ, ինչպես նաև թվային ծառայություններ: Ընկերությունը նաև իրականացնում է սարքավորումների վաճառք:

2022թ.-ի դրությամբ Ընկերության ընդհանուր հասույթը կազմել է 34.6 մլրդ ՀՀ դրամ, որից 47%-ը ձևավորվել է շարժական կապի ծառայությունների մատուցումից, 42%-ը՝ ամրակցված կապի ծառայությունների մատուցումից, 9%-ը՝ սարքավորումների վաճառքից, իսկ 2%-ը՝ այլ

աղբյուրներից: Ընկերության 2022թ.-ի ընդհանուր հասույթը նախորդ տարվա համեմատ աճել է 9%-ով:

2023թ.-ի հունիսի 30-ի դրությամբ Ընկերության ընդհանուր հասույթը կազմել է 16.3 մլրդ ՀՀ դրամ, որից 50%-ը ձևավորվել է շարժական կապի ծառայությունների մատուցումից, 37%-ը՝ ամրակցված կապի ծառայությունների մատուցումից, 7%-ը՝ սարքավորումների վաճառքից, իսկ 6%-ը՝ այլ աղբյուրներից: **Շարժական կապի ծառայություններ**

Ընկերությունը շարժական կապի շուկայում մատուցում է ձայնային և ինտերնետային ծառայություններ: Շարժական կապի ծառայությունների հետ մեկտեղ Ընկերությունը բաժանորդներին մատուցում է թվային հեռուստատեսության ծառայություններ՝ բջջային հավելվածի միջոցով:

2022թ.-ի դեկտեմբերի 31-ի դրությամբ Ընկերության շարժական կապի ակտիվ բաժանորդային համարների (այսուհետ՝ բաժանորդներ) քանակը կազմել է 958,293, որը նախորդ տարվա ցուցանիշի նկատմամբ աճել է 4.7%-ով:

Շարժական կապի շուկան բաղկացած է 3 օպերատորներից՝ «Տելեկոմ Արմենիա» ԲԲԸ, «Յուքոմ» ՓԲԸ (այսուհետ՝ Յուքոմ) և «ՄՏՍ Հայաստան» ՓԲԸ (այսուհետ՝ ՄՏՍ Հայաստան):

Շարժական կապի շուկայում Ընկերությունը բաժանորդների քանակով տարիներ շարունակ զբաղեցնում է կայուն 2-րդ հորիզոնականը՝ 25% մասնաբաժնով:

Ընկերությունը շարժական կապի շուկայում հիմնական գործունեությունից ձևավորված (առանց սարքավորումների վաճառքի) եկամտի մակարդակով զբաղեցնում է կայուն 2-րդ տեղը՝ 19.8% մասնաբաժնով:

Ամրակցված կապի ծառայություններ

Ընկերությունը ամրակցված կապի շուկայում մատուցում է ձայնային և ինտերնետային ծառայություններ: Ամրակցված ինտերնետ ծառայությունների հետ մեկտեղ Ընկերությունը բաժանորդներին մատուցում է թվային հեռուստատեսության ծառայություններ IPTV և OTT տեխնոլոգիաներով:

2022թ.-ի դեկտեմբերի 31-ի դրությամբ Ընկերության ամրակցված կապի հանրային էլեկտրոնային հաղորդակցության ցանցի բաժանորդների (այսուհետ՝ ամրակցված կապի բաժանորդներ) քանակը կազմել է 326,907, որը նախորդ տարվա ցուցանիշի նկատմամբ նվազել է 11%-ով՝ հիմնականում պայմանավորված ձայնային ծառայություններից օգտվող բաժանորդների քանակի նվազմամբ:

Ամրակցված կապի շուկայի առաջատար 3 օպերատորներն են «Տելեկոմ Արմենիա» ԲԲԸ, «Յուքոմ» ՓԲԸ և «Ջիէնսի-Ալֆա» ՓԲԸ (այսուհետ՝ Ռոստելեկոմ): Ընկերությունը ամրակցված կապի շուկայում բաժանորդների քանակով համարվում է շուկայի առաջատար, որը

հիմնականում պայմանավորված է ամրակցված հեռախոսակապի շուկայում Ընկերության պատմականորեն գերիշխող դիրքով:

Ամրակցված ինտերնետ կապի շուկայում Ընկերությունը բաժանորդների քանակով զբաղեցնում է 2-րդ տեղը՝ 33% մասնաբաժնով²:

2022թ.-ի դրությամբ Ընկերությունը ամրակցված կապի շուկայում հիմնական գործունեությունից ստացված եկամտի մակարդակով զբաղեցնում է 1-ին տեղը՝ 40% մասնաբաժնով³:

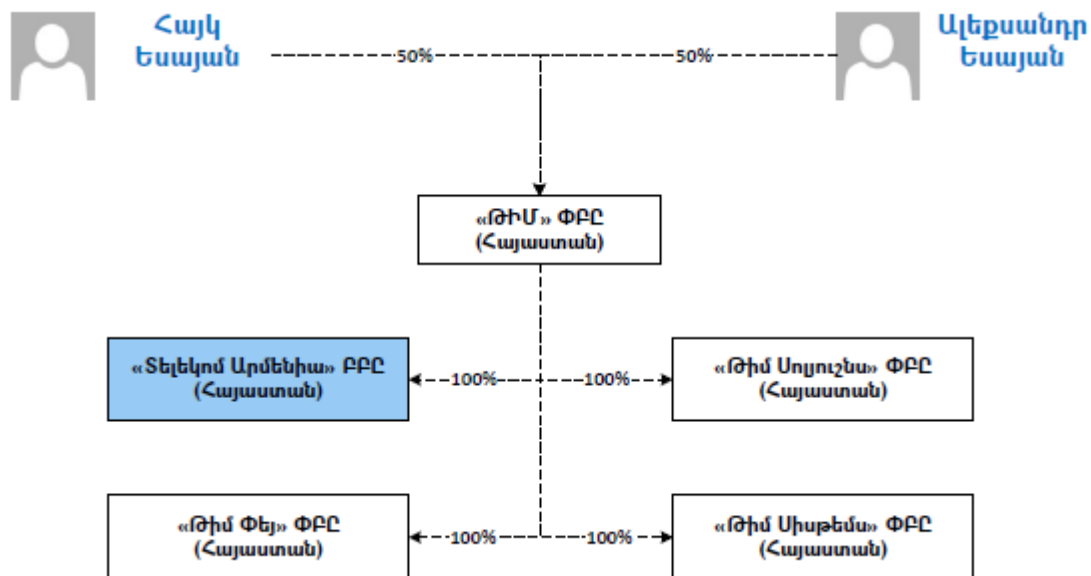
1.1.5 Թողարկողի կազմակերպչական կառուցվածքը

Թողարկողի կազմակերպչական կառուցվածքը ներկայացված է [Հավելված 2-ում](#):

1.1.6 Թողարկողի խմբի կառուցվածքը

Ընկերությունը իր միակ բաժնետեր «Թիմ» ՓԲԸ (այսուհետ՝ Հիմնական բաժնետեր), ինչպես նաև վերջինիս հսկողության տակ գտնվող «Թիմ Սոլյուշնս» ՓԲԸ, «Թիմ Փեյ» ՓԲԸ և «Թիմ Սիսթեմս» ՓԲԸ հետ միասին հանդիսանում են մեկ խմբի անդամ (այսուհետ՝ Խումբ): Խմբի իրական շահառուներն են Հայկ և Ալեքսանդր Եսայանները (այսուհետ՝ Իրական շահառուներ), որոնցից յուրաքանչյուրին պատկանում է Հիմնական բաժնետիրոջ բաժնետոմսերի 50%-ը:

Ստորև ներկայացված է Խմբի սխեմատիկ կառուցվածքը.



² Շուկայական մասնաբաժինը հաշվարկված է առաջատար 3 օպերատորների բաժանորդների գումարային քանակի հիման վրա:

³ Շուկայական մասնաբաժինը հաշվարկված է առաջատար 3 օպերատորների եկամուտների գումարային քանակի հիման վրա:

1.1.7 Ակտիվների որակը

2023թ.-ի հունիսի 30-ի դրությամբ Թողարկողի ընդհանուր ակտիվների մեծությունը, կազմել է 74 մլրդ ՀՀ դրամ: Նույն պահի դրությամբ կապիտալի համարժեքության գործակիցը (ընդհանուր կապիտալի հարաբերությունն ընդհանուր ակտիվներին) կազմել է 43%:

1.2 Թողարկողին և բաժնետոմսերին առնչվող ռիսկերը

1.2.1 Թողարկողին առնչվող ռիսկերի համառոտ նկարագիրը

Թողարկողին առնչվող ռիսկերի մանրամասն նկարագիրը ներակայացված է Ազդագրի [3.2 մասում](#):

Մրցակցային ռիսկ: Թողարկողի գործունեության՝ հեռահաղորդակցության շուկայում առկա է մրցակցություն և ժամանակ առ ժամանակ հնարավոր է դրա սրացում, ինչը կարող է բացասաբար ազդեցություն ունենալ Ընկերության գործառնական և/կամ ֆինանսական ցուցանիշների վրա:

Կապիտալ ծախսերի և շրջանառու կապիտալի հետ կապված ծախսեր: Ընկերության գործունեության ոլորտն իր տեսակով ծախսատար է, և իր մրցակցային դիրքը պահպանելու և/կամ առավել բարելավելու համար Ընկերությունը իրականացնում է մեծ ծավալի կապիտալ և շրջանառու կապիտալի ներդրումներ:

Տնտեսական, քաղաքական, և սոցիալական ռիսկեր: Ընկերության, ինչպես նաև մրցակիցների և առհասարակ ոլորտի հաջողությունը սերտորեն կապված է ՀՀ-ում ընդհանուր տնտեսական զարգացումների հետ: ՀՀ տնտեսական վիճակի վատթարացումը կարող է բացասական ազդեցություն ունենալ հաճախորդների վճարունակության և սպառման օրինաչափությունների վրա:

Արտարժույթային ռիսկ: Ընկերության կապիտալ ներդրումների մեծ մասը, ինչպես նաև որոշակի տեսակի ծառայությունների (ռոումինգ, միջազգային զանգեր, միջազգային կապուղիներ և այլն) և մեծածախ ինտերնետի առուվաճառքն իրականացվում է արտարժույթով, ուստի Թողարկողի մոտ առկա է նաև արտարժույթային ռիսկի գործոնը՝ կապված փոխարժեքի հնարավոր տատանումների հետ:

Պահանջարկի նվազման ռիսկ: ՀՀ-ում հեռահաղորդակցության ծառայությունների նկատմամբ պահանջարկը էական ազդեցություն ունի Թողարկողի և մրցակիցների գործունեության վրա:

Հաճախորդների արտահոսքի ռիսկ: Շարժական և ամրակցված կապի ոլորտներին հատուկ է բաժանորդների արտահոսքը, որն, ի թիվս այլ գործոնների, պայմանավորված է մրցակցության բարձր մակարդակով:

Պատական գործընթացներ: Ընկերությունը ներգրավված է մի քանի դատական վարույթներում (ներկայացված է Ազդագրի [3.17.3](#) կետով), և վերջիններիս մասով Ընկերության համար անբարենպաստ դատական ակտերի կայացումը և ուժի մեջ մտնելը

կարող են էական բացասական ազդեցություն ունենալ Թողարկողի ֆինանսական ցուցանիշների և գործունեության վրա:

1.2.2 Բաժնետոմսերին առնչվող ռիսկերի համառոտ նկարագիրը

Թողարկողին առնչվող ռիսկերի մանրամասն նկարագիրը ներկայացված է Ազդագրի [2.1 մասում](#):

Տոկոսադրույքի ռիսկ: Տնտեսությունում տոկոսադրույքների փոփոխությունը կարող է հանգեցնել ներդրողների կողմից Թողարկողի Բաժնետոմսերից ակնկալվող եկամտաբերության ցուցանիշի վերանայման:

Շուկայական ռիսկ: Երկրորդային շուկայում Բաժնետոմսերի գինը և դրանց նկատմամբ պահանջարկը կարող են (կարճաժամկետ կամ երկարաժամկետ ժամանակամիջոցում) նվազել ներքին և միջազգային տնտեսություններում տնտեսական ընթացիկ ցուցանիշների և դրանց փոփոխությունների սպասումների հետ կապված:

Վարկային/դեֆոլտի ռիսկ: Ներդրողները Բաժնետոմսեր ձեռք բերելիս իրենց վրա են վերցնում Թողարկողի վարկային ռիսկը, որը կապված է ապագայում Թողարկողի ֆինանսական վիճակի հնարավոր վատթարացման, պարտավորությունների կատարման անհնարիության և հավանական սնանկացման հետ:

Ցուցակման հետ կապված ռիսկեր: Թողարկողը Բաժնետոմսերը ցուցակելու և/կամ առևտրին թույլատրելու նպատակով դիմելու է «Հայաստանի ֆոնդային բորսա» ԲԲԸ (այսուհետ՝ Բորսա): Բաժնետոմսերի՝ առևտրի թույլտվություն չստանալու դեպքում, տեղաբաշխումը կհամարվի չեղյալ, որից հետո Ընկերությունը ետ կգնի տեղաբաշխված բաժնետոմսերը:

Իրացվելիության ռիսկ: Թողարկողը երկրորդային շուկայում Բաժնետոմսերի իրացվելիությունն ապահովելու համար ներգրավելու է շուկա ստեղծող(ներ): Այնուամենայնիվ, Թողարկողը չի կարող երաշխավորել, որ Բաժնետոմսերի շրջանառության ողջ ժամկետի ընթացքում ներդրողները ցանկացած պահի կարող են իրացնել կամ ձեռք բերել Բաժնետոմսերը երկրորդային շուկայում իրենց համար տնտեսապես շահավետ գնով և ծավալով:

Բաժնետերերին տրվող ձայնի իրավունքների դասային տարբերություն: Ազդագրի ներքո առաջարկվող «Ա» դասի բաժնետոմսերի սեփականատերերն ունեն ավելի քիչ ձայնի իրավունք, քան «Բ» դասի բաժնետոմսերի սեփականատերերը: Բաժնետոմսերի առաջարկից հետո Ընկերության «Բ» դասի հասարակ բաժնետոմսերի սեփականատեր «Թիմ» ՓԲԸ-ն կպահպանի հիմնական բաժնեմասը և կշարունակի էական ազդեցություն ունենալ Ընկերության վրա:

Բաժնետոմսերից բխող իրավունքների իրացում: Ներդրողները պետք է հաշվի առնեն, որ Բաժնետոմսերից բխող իրավունքները հնարավոր կլինի իրացնել միայն Թողարկողի

կանոնադրական կապիտալի փոփոխությունն արտացոլող կանոնադրությունը իրավաբանական անձանց պետական ռեգիստրի կողմից գրանցելուց հետո:

Շահութաբաժնի վճարման սահմանափակումներ: Ընկերության կողմից շահութաբաժինների վճարումը կախված կլինի մի շարք գործոններից, ինչպիսիք են օրինակ զուտ (նաև կուտակված) շահույթի մակարդակը, եկամուտների և շահութաբերության մակարդակը, պարտքի և սեփական կապիտալի հարաբերակցությունը, գործող օրենքներով և վարկային պայմանագրերով շահութաբաժինների վճարման վերաբերյալ կիրառելի սահմանափակումները և այլ գործոններ: Եթե ապագայում շահութաբաժիններ չվճարվեն, ապա Բաժնետոմսերի գնով պայմանավորված կապիտալի հավելաճը (եթե այդպիսին լինի) ներդրողների շահույթի միակ աղբյուրը կհանդիսանա:

1.3 Թողարկողի ֆինանսատնտեսական վիճակի միտումները

2023թ.-ի առաջին կիսամյակի վերջի դրությամբ Ընկերության շաբժական կապի բաժանորդների ընդհանուր քանակը կազմել է 966,126, որը 2022թ.-ի տարեվերջի ցուցանիշի նկատմամբ աճել է 0.8%-ով:

2023թ.-ի առաջին կիսամյակի վերջի դրությամբ Ընկերության ամրակցված կապի բաժանորդների ընդհանուր քանակը կազմել է 309,448, որը 2022թ.-ի տարեվերջի ցուցանիշի նկատմամբ նվազել է 5.3%-ով, որը պայմանավորված է ձայնային ծառայություններից օգտվող բաժանորդների քանակի նվազմամբ (շուրջ 7.5%-ով): Հարկ է նշել, որ 2023թ.-ի առաջին կիսամյակի վերջի դրությամբ FTTH բաժանորդների քանակը կազմել է 13,127 բաժանորդ, որը 2022թ.-ի տարեվերջի ցուցանիշի նկատմամբ աճել է 95%-ով:

Թողարկողը նախատեսում է ընդլայնել շաբժական լայնաշերտ (LTE) ինտերնետի ծածկույթը, ինչպես նաև ՀՀ-ում ներդնել 5G ցանց, որոնց համար 2023թ.ի մարտ ամսին ստացել է 700 ՄՀց ռադիոհաճախականության օգտագործման թույլտվություն: Թողարկողը նաև գտնվում է գերարագ օպտիկամանրաթելային ցանցի ընդլայնման ակտիվ փուլում, որի համար հավելյալ լիցենզիաներ/թույլտվություններ անհրաժեշտ չեն:

Թողարկողի տնօրենների խորհրդի գնահատմամբ նշված զարգացման ուղղությունները հավելյալ աճ կհաղորդեն Ընկերության գործունեությանը և դրական ազդեցություն կունենան վերջինիս ֆինանսական ցուցանիշների վրա:

Իր բնականոն գործունեության նպատակով Ընկերությունը ստացել է հետևյալ հիմնական լիցենզիաները/թույլտվությունները.

Թույլտվություն/Լիցենզիա	Համար	Ում կողմից	Տրված է	Գործում է մինչև
Հանրային էլեկտրոնային հաղորդակցության ցանց շահագործելու իրավունքը և պարտականությունը	ԹԻՎ 60	ՀԿԾՀ	01.03.1995 (փոփոխվել է 2007թ.-ին)	03.03.2028

Թույլտվություն/Լիցենզիա		Համար	Ում կողմից	Տրված է	Գործում է մինչև
Ցանցային օպերատորի գործունեության լիցենզիա		ԿՀ N 311	ՀՀ հեռուստատեսության և ռադիոյի հանձնաժողով	29.04.2021	29.04.2031
Քաղաքաշինության բնագավառում շինարարության իրականացման լիցենզիա (բացառությամբ շինարարության թույլտվություն չպահանջող աշխատանքների)		ՔՊԼ 10711	ՀՀ Քաղաքաշինության կոմիտե	09.02.2007 (փոփոխվել է 2020թ.-ին)	Անժամկետ
Քաղաքաշինական փաստաթղթերի ինժինեռական բաժինների մշակման (բացառությամբ կոնստրուկտորական մասի, ինչպես նաև շինարարության թույլտվություն չպահանջող աշխատանքների) գործունեության լիցենզիա		ՔՊԼ 17071	ՀՀ Քաղաքաշինության կոմիտե	12.04.2019 (փոփոխվել է 2020թ.-ին)	Անժամկետ
Ռադիոհաճախականությունների հատվածների օգտագործման թույլտվություններ					
700 ՄՀց տիրույթ	713-723 ՄՀց 768-778 ՄՀց	1327	ՀԾԿ	10.03.2023	14.03.2033
	723-733 ՄՀց 778-788 ՄՀց	1328	ՀԾԿ	22.03.2023	24.03.2033
900 ՄՀց տիրույթ	890-902.5 ՄՀց 935-947.5 ՄՀց	0855	ՀԾԿ	27.10.2010	03.03.2028
1800 ՄՀց տիրույթ	1735 – 1760 ՄՀց 1830 - 1855 ՄՀց	0124	ՀԾԿ	20.04.2007	03.03.2028
		0931	ՀԾԿ	27.04.2011	03.03.2028
		1277	ՀԾԿ	23.04.2019	25.04.2029
		1281	ՀԾԿ	19.06.2019	20.06.2029
2100 ՄՀց տիրույթ	1780-1785 ՄՀց 1875-1880 ՄՀց	1333	ՀԾԿ	12.04.2023	14.04.2033
	1965-1980 ՄՀց 2155-2170 ՄՀց	0177	ՀԾԿ	01.10.2007 16.03.2016	03.03.2028

1.4 Թողարկողի աուդիտորը և խորհրդատուները

Թողարկողի 2020-2022թթ. ֆինանսական հաշվետվությունների աուդիտն իրականացրել է «ՓրայստոթերհաուսԿուպերս Արմենիա» ՍՊԸ-ն՝ www.pwc.com/am:

1.5 Կառավարման մարմնի անդամները և խոշոր բաժնետերերը

Թողարկողի կառավարման մարմիններն են՝ բաժնետերերի ընդհանուր ժողովը (այսուհետ Ընդհանուր ժողով), Խորհուրդը և գործադիր մարմինը՝ Գլխավոր տնօրենը:

Թողարկողի միակ բաժնետերն է հանդիսանում «Թիմ» ՓԲԸ-ն:

Թողարկողի Խորհուրդը կազմված է 5 անդամներից.

Անունը, ազգանունը	Պաշտոնը	Փորձառությունը ոլորտում
Ալեքսանդր Եսայան	Խորհրդի նախագահ	16 տարի
Հայկ Եսայան	Խորհրդի անդամ, գլխավոր տնօրեն	23 տարի
Արամ Բարսեղյան	Խորհրդի անդամ, փոխտնօրեն	13 տարի
Ալբերտ Տոնեյան	Խորհրդի անկախ անդամ	27 տարի
Արտավազդ Մինասյան	Խորհրդի անկախ անդամ	13 տարի

Թողարկողի գործադիր մարմնի կառուցվածքը՝

Անունը, ազգանունը	Պաշտոնը	Փորձառությունը ոլորտում
Հայկ Եսայան	Գլխավոր տնօրեն	23 տարի

Թողարկողի աշխատակիցների ընդհանուր թիվն 31.12.2022թ.-ին կազմել է 1,911, իսկ 31.12.2021թ.-ին՝ 1,899:

1.6 Առաջարկվող արժեթղթերի հիմնական տվյալները

Տեղաբաշխվող բաժնետոմսերը նոր թողարկված «Ա» դասի հասարակ բաժնետոմսեր են (այսուհետ՝ Բաժնետոմս կամ Բաժնետոմսեր), բաժանելի չեն և փոխարկելի չեն:

Ազդագրի ներքո նախատեսվում է տեղաբաշխել 40,000,000 (քառասուն) միլիոն հատ Բաժնետոմս՝ յուրաքանչյուրը 100 (հարյուր) ՀՀ դրամ անվանական արժեքով:

Թողարկման արժույթը ՀՀ դրամն է:

Միավոր բաժնետոմսի առաջարկի գինը սահմանվում է 206 (երկու հարյուր վեց) ՀՀ դրամ:

Բաժնետոմսերի առաջարկի ընդհանուր ծավալը կազմում է 8,240,000,000 (ութ միլիարդ երկու հարյուր քառասուն միլիոն) ՀՀ դրամ:

Բաժնետոմսերի տեղաբաշխումից ներգրավված միջոցները Թողարկողը նախատեսում է օգտագործել Ընկերության ռազմավարությունից բխող ներդրումների իրականացման նպատակով: Միջոցների օգտագործման ուղղությունները ներկայացված են Ազդագրի [Ներդրումային ռազմավարություն](#) բաժնում:

Բաժնետոմսերի տեղաբաշխման սկսելու օր է համարվում ԿԲ կողմից Ազդագրի գրանցման օրվան հաջորդող 5-րդ աշխատանքային օրվա ժամը 09:00-ն: Բաժնետոմսերի տեղաբաշխման ավարտելու օր է համարվում 2023թ.-ի հոկտեմբերի 31-ի օրվա ավարտը:

Տեղաբաշխման ժամկետների վերաբերյալ հնարավոր փոփոխությունները կարող են կատարվել Թողարկողի իրավասու մարմնի որոշմամբ:

1.7 Արժեթղթերի առաջարկի համակողմանի նկարագիրը

Բաժնետոմսերը կտեղաբաշխվեն Բորսայից դուրս, ուղղակի վաճառքի միջոցով:

Բաժնետոմսերը ձեռք բերելու համար ներդրողները պետք է սահմանված կարգով լրացնեն և պատշաճ կերպով Տեղաբաշխողին ներկայացնեն Բաժնետոմսերի ձեռքբերման հայտ-հանձնարարականը, որով կհավաստեն Բաժնետոմսերի թողարկման պայմաններն ընդունելու իրենց պատրաստակամությունը, և որով այդ պայմանները կդառնան ներդրողների համար պարտադիր: Բաժնետոմսերի ձեռքբերման հայտ-հանձնարարականի լրացումից և պատշաճ կերպով Տեղաբաշխողին առաքումից հետո Բաժնետոմսերի ձեռքբերման համար

համապատասխան դրամական միջոցները ներդրողների կողմից պետք է մուտքագրվեն թողարկման նպատակով «Ամերիաբանկ» ՓԲԸ-ում բացված 1570043105289700 հաշվեհամարին (այսուհետ՝ Հատուկ հաշվեհամար)՝ մինչև հայտ-հանձնարարականի ներկայացման օրվա ավարտը:

Բաժնետոմսեր ձեռք բերել ցանկացող ֆիզիկական և/կամ իրավաբանական անձինք կարող են ներկայացնել մեկից ավելի հայտ-հանձնարարականներ:

Հայտ-հանձնարարականները բավարարվում կամ մերժվում են այն ներկայացնելու օրվան հաջորդող 2 աշխատանքային օրվա ընթացքում: Ներդրողը բավարարման կամ մերժման մասին տեղեկանում է այն կապի միջոցով, որով ներդրողը Բանկ է ներկայացրել բաժնետոմսերի ձեռքբերման հայտ-հանձնարարական/ները: Բացառություն է կազմում միայն Բանկի MyInvest հարթակի միջոցով տրամադրված էլեկտրոնային հայտերի դեպքը, երբ հայտերի բավարարման մասին տեղեկացումը տրամադրվում է Բանկի համակարգում գրանցված ներդրողի էլեկտրոնային հասցեին:

Բաժնետոմսերի ձեռքբերման օր է համարվում հայտ-հանձնարարականի բավարարման օրը:

Բաժնետոմսերը տեղաբաշխելուց հետո Թողարկողը պարտադիր դիմելու է Բորսա՝ տեղաբաշխված Բաժնետոմսերը կարգավորվող շուկայում ցուցակելու և/կամ առևտրին թույլատրելու նպատակով:

Առաջարկի ամբողջական նկարագիրը ներկայացված է Ազդագրի [2.4](#) բաժնում:

1.8 Ամփոփ ֆինանսական տվյալներ

1.8.1 Ֆինանսական արդյունքների մասին ամփոփ հաշվետվություն

հազ. դրամ

Ցուցանիշի անվանումը	2023թ. I կիսամյակ (Աուդիտ չանցած)	2022թ. (Աուդիտ անցած)	2021թ. (Աուդիտ անցած)	2020թ. (Աուդիտ անցած)
Արտադրանքի, ապրանքների, աշխատանքների, ծառայությունների իրացումից հասույթ	16,289,066	34,576,678	31,710,514	29,541,097
Իրացված արտադրանքի, ապրանքների, աշխատանքների, ծառայությունների ինքնարժեք	(10,504,144)	(22,630,336)	(21,587,131)	(17,191,394)
Համախառն շահույթ (վնաս)	5,784,921	11,946,343	10,123,383	12,349,703
Իրացման ծախսեր	(1,614,599)	(3,287,590)	(3,059,925)	(3,293,747)
Վարչական ծախսեր	(2,849,033)	(4,232,133)	(3,486,129)	(6,035,970)
Արտադրանքի, ապրանքների, աշխատանքների, ծառայությունների իրացումից շահույթ (վնաս)	1,321,290	4,426,619	3,577,329	3,019,986
Գործառնական այլ եկամուտներ	1,524,357	7,430,362	1,656,575	1,339,946

Սոցիալական հատկացումներ	(40,426)	(88,136)	(32,600)	(149,983)
-Գործառնական այլ ծախսեր	(488,187)	(1,133,909)	(417,575)	(859,323)
Գործառնական շահույթ (վնաս)	2,317,034	10,634,936	4,783,729	3,350,626
Ֆինանսական ծախսեր/եկամուտ	(698,557)	315,896	303,332	(344,210)
Այլ ոչ գործառնական շահույթ (վնաս)	(80,434)	(460,410)	(625,059)	493,149
Սովորական գործունեությունից շահույթ (վնաս)	1,538,042	10,490,422	4,462,002	3,499,565
Արտասովոր դեպքերից շահույթ (վնաս)				
Զուտ շահույթ (վնաս) նախքան շահութահարկի գծով ծախսի նվազեցումը	1,538,042	10,490,422	4,462,002	3,499,565
Շահութահարկի գծով ծախս (փոխհատուցում)	--	(1,813,122)	(993,105)	(1,209,746)
Զուտ շահույթ (վնաս) շահութահարկի գծով ծախսի նվազեցումից հետո	1,538,042	8,677,300	3,468,897	2,289,819

1.8.2 Ամփոփ հաշվապահական հաշվեկշիռ

հազ. Դրամ

Ցուցանիշի անվանումը	2023թ. I կիսամյակ (Աուդիտ չանցած)	2022թ. (Աուդիտ անցած)	2021թ. (Աուդիտ անցած)	2020թ. (Աուդիտ անցած)
Հիմնական միջոցներ	17,574,571	17,290,135	14,679,757	15,997,584
Անավարտ ոչ ընթացիկ նյութական ակտիվներ	4,241,380	4,288,605	3,463,948	2,210,404
Ոչ նյութական ակտիվներ	5,590,940	4,285,275	3,918,357	3,995,028
Կանխավճարներ IRU պայմանագրերի գծով	211,590	211,590	303,932	-
Ներդրումային գույք	5,927,067	5,927,067	-	-
Այլ ոչ ընթացիկ ֆինանսական ակտիվներ	17,493,119	17,249,248	10,955,362	6,224,629
Այլ ոչ ընթացիկ ակտիվներ	11,014,491	10,440,030	10,065,842	10,945,547
Ընդամենը ոչ ընթացիկ ակտիվներ	62,053,160	59,691,950	43,387,198	39,373,192
Պաշարներ	631,311	608,905	431,493	223,831
Առևտրային և այլ դեբիտորական պարտքեր	9,237,497	8,203,651	5,710,491	3,477,754
Ժամկետային ավանդ	1,388,712	823,885	-	-
Դրամական միջոցներ և դրանց համարժեքներ	300,976	615,800	1,467,060	215,526
Այլ ընթացիկ ակտիվներ	389,225	384,909	402,931	1,052,792
Վաճառքի համար պահվող ակտիվներ	-	60,070	-	-
Ընդամենը ընթացիկ ակտիվներ	11,947,720	10,697,220	8,011,975	4,969,903
Ընդամենը ակտիվներ	74,000,880	70,389,170	51,399,173	44,343,095
Կանոնադրական (բաժնեհավաք) կապիտալի զուտ գումար	21,093,579	18,837,709	18,837,709	18,837,709
Էմիսիոն եկամուտ	2,391,222	-	-	-
Կուտակված շահույթ	5,210,346	9,672,304	2,195,699	512,847
Պահուստային կապիտալ	2,825,656	2,825,656	2,825,656	2,825,656
Ընդամենը սեփական կապիտալ	31,520,803	31,335,669	23,859,064	22,176,212
Երկարաժամկետ բանկային վարկեր և փոխառություններ	17,112,580	17,465,550	8,036,392	3,506,770
Այլ ոչ ընթացիկ պարտավորություններ	4,571,381	4,600,304	4,569,456	7,389,358
Ընդամենը ոչ ընթացիկ պարտավորություններ	21,683,961	22,065,854	12,605,848	10,896,128
Կարճաժամկետ բանկային վարկեր և փոխառություններ	891,981	868,767	628,504	1,451,203
Կրեդիտորական պարտքեր գնումների գծով	7,533,668	8,523,257	6,779,993	6,309,042
Վճարման ենթակա շահաբաժիններ	6,000,000	-	-	-
Ստացված ընթացիկ կանխավճարներ	3,594,543	4,673,871	2,857,931	671,894
Այլ կրեդիտորական պարտքեր	1,237,030	981,842	697,133	859,677
Այլ ընթացիկ պարտավորություններ	1,538,894	1,939,910	3,970,700	1,978,939
Ընդամենը ընթացիկ պարտավորություններ	20,796,116	16,987,647	14,934,261	11,270,755
Ընդամենը պարտավորություններ	42,480,077	39,053,501	27,540,109	22,166,883
Ընդամենը սեփական կապիտալ և պարտավորություններ	74,000,880	70,389,170	51,399,173	44,343,095

1.8.3 Դրամական միջոցների հոսքերի մասին ամփոփ տվյալներ

հազ.դրամ

Ցուցանիշի անվանումը	2023թ. I կիսամյակ (Աուդիտ անցած)	2022թ. (Աուդիտ անցած)	2021թ. (Աուդիտ անցած)	2020թ. (Աուդիտ անցած)
Մնացորդը հաշվետու ժամանակաշրջանի սկզբին	615,800	1,467,060	215,526	3,567,276
Գործառնական գործունեությունից զուտ հոսքեր	1,627,913	8,181,569	9,852,035	6,156,404
Ներդրումային գործունեությունից զուտ հոսքեր	(5,622,354)	(9,232,678)	(11,890,933)	14,493,882
Ֆինանսական գործունեությունից զուտ հոսքեր	3,679,550	10,350,791	3,300,431	(24,053,243)
Փոխարժեքային տարբերությունների ազդեցությունը դրամական միջոցների և դրանց համարժեքների վրա	67	(150,942)	(9,999)	51,207
Մնացորդը հաշվետու ժամանակաշրջանի վերջին	300,976	615,800	1,467,060	215,526

1.8.4 Ամփոփ ֆինանսական գործակիցներ

Ցուցանիշի անվանումը	2023թ. I կիսամյակ	2022թ.	2021թ.	2020թ.
Զուտ շահույթը մեկ բաժնետոմսի հաշվով (EPS)*	15	46	18	12
Սեփական կապիտալի շահութաբերություն (ROE)*	9.8%	31.4%	15.1%	6.9%
Ակտիվների շահութաբերություն (ROA)*	4.3%	14.2%	7.2%	4.5%
Զուտ շահույթի մարժա (NPM)	9.4%	25.1%	10.9%	7.8%
Կապիտալի համարժեքության գործակից	0.43	0.45	0.46	0.50
Ֆինանսական կախվածության գործակից	1.35	1.25	1.15	1.00
Բացարձակ իրացվելիության գործակից	0.01	0.04	0.10	0.02
Ընթացիկ իրացվելիության գործակից	0.46	0.52	0.48	0.33
Ընդհանուր իրացվելիության գործակից	0.57	0.63	0.54	0.44
Դեբիտորական պարտքերի շրջանառելիության գործակից*	5.1	6.4	9.3	11.4
Դեբիտորական պարտքերի շրջապտույտի տևողությունն օրերով*	72.2	57.1	39.3	32.0
Պաշարների շրջանառելիության գործակից*	33.9	43.5	65.9	41.4
Պաշարների շրջապտույտի տևողությունն օրերով*	10.8	8.4	5.5	8.8
Կրեդիտորական պարտքերի շրջանառելիության գործակից*	2.6	3.0	3.3	3.2
Կրեդիտորական պարտքերի շրջապտույտի տևողությունն օրերով*	139.5	123.4	110.7	114.7

* 2023թ.-ի առաջին կիսամյակի համար հաշվարկված ցուցանիշները տարեկանացված են:

Ֆինանսական գործակիցների հաշվարկման բանաձևերը ներկայացված են [Հավելված 3](#)-ում:

ԾԱՆՈՒՑՈՒՄ ՆԵՐԴՐՈՂԻՆ

ԱՄՓՈՓԱԹԵՐԹԸ ՊԵՏՔ Է ԴԻՏՎԻ ՈՐՊԵՍ ԱԶԴԱԳՐԻ ՆԵՐԱԾԱԿԱՆ ՀԱՄԱՌՈՏ ՆԿԱՐԱԳՐՈՒԹՅՈՒՆ:

ԱՌԱՋԱՐԿՎՈՂ ԱՐԺԵԹՂԹԵՐՈՒՄ ՆԵՐԴՐՈՒՄ ԱՆԵԼՈՒ ՎԵՐԱԲԵՐՅԱԼ ՆԵՐԴՐՈՂԻ ՈՐՈՇՈՒՄԸ ՊԵՏՔ Է ՀԻՄՆՎԱԾ ԼԻՆԻ ԱՄԲՈՂՋԱԿԱՆ ԱԶԴԱԳՐԻ ՎՐԱ:

ԱՄՓՈՓԱԹԵՐԹԻ ԿԱԶՄՄԱՆ ՀԱՄԱՐ ՊԱՏԱՍԽԱՆԱՏՈՒ ԱՆՁՆ ԱՄՓՈՓԱԹԵՐԹՈՒՄ ՊԱՐՈՒՆԱԿՎՈՂ ՏԵՂԵԿԱՏՎՈՒԹՅԱՆ ՈՉ ԱՄԲՈՂՋԱԿԱՆ ԿԱՄ ԱՊԱԿՈՂՄՆՈՐՈՇԻՉ ԼԻՆԵԼՈՒ ՀԱՄԱՐ (ԱՅԴ ԹՎՈՒՄ՝ ԹԱՐԳՄԱՆՈՒԹՅԱՆԸ ՎԵՐԱԲԵՐՈՂ ՄԱՍՈՎ) ԿՐՈՒՄ Է ՔԱՂԱՔԱՑԻԱԿԱՆ ՊԱՏԱՍԽԱՆԱՏՎՈՒԹՅՈՒՆ, ԵԹԵ ԱՅՆ ՈՉ ԱՄԲՈՂՋԱԿԱՆ ԿԱՄ ԱՊԱԿՈՂՄՆՈՐՈՇԻՉ Է ԱԶԴԱԳՐԻ ՄՅՈՒՍ ՄԱՍԵՐԻ ՀԵՏ ԴԻՏԱՐԿԵԼՈՒ ԴԵՊՔՈՒՄ:

ՄԱՍ 2 ԲԱԺՆԵՏՈՄՍԵՐԻ ՄԱՍԻՆ ՏԵՂԵԿԱՏՎՈՒԹՅՈՒՆ

2.3.6.1 **Շահութաբաժնի սրացման իրավունքները**

Յուրաքանչյուր հասարակ բաժնետոմս (անկախ դասից) իր սեփականատիրոջը իրավունք է տալիս իրեն պատկանող բաժնետոմսերի քանակին համամասնորեն ստանալ շահութաբաժին՝ Ընկերության գործունեությունից առաջացած (կուտակված) շահույթից: Բաժնետոմսերի դիմաց շահութաբաժնի վճարման հարցերը կարգավորվում են ՀՀ օրենսդրությամբ և Ընկերության կանոնադրությամբ:

Ընկերությունը կարող է որոշում կայացնել (հայտարարել) տեղաբաշխված բաժնետոմսերի դիմաց եռամսյակային, կիսամյակային կամ տարեկան շահութաբաժինների վճարման մասին: Ընկերությունը չի երաշխավորում հասարակ (սովորական) բաժնետոմսերով շահութաբաժնի վճարումը:

Տեղաբաշխված յուրաքանչյուր տեսակի (դասի) բաժնետոմսի համար Ընկերությունը հայտարարված շահութաբաժինները կարող է վճարել դրամով կամ այլ գույքով:

Ընկերության բաժնետերերին շահութաբաժինները դրամով վճարելու դեպքում վճարվում են անկանխիկ ձևով՝ գումարները նրանց բանկային հաշիվներին փոխանցելու միջոցով:

Ըստ բաժնետոմսերի տարբեր տեսակների և դասերի՝ միջանկյալ (եռամսյակային և կիսամյակային) շահութաբաժինների վճարման մասին որոշումը, շահութաբաժնի չափի և դրա վճարման ձևի մասին որոշումն ընդունում է Ընկերության տնօրենների խորհուրդը (այսուհետ՝ Խորհուրդ): Ըստ բաժնետոմսերի տեսակների և դասերի՝ տարեկան շահութաբաժինների վճարման, շահութաբաժնի վճարման չափի և դրա վճարման ձևի մասին որոշումն ընդունում է Ընկերության բաժնետերերի ընդհանուր ժողովը՝ Ընկերության Խորհրդի առաջարկությամբ:

Տարեկան շահութաբաժինների չափը չի կարող նվազ լինել արդեն վճարված միջանկյալ շահութաբաժիններից:

Միջանկյալ շահութաբաժինների չափը չի կարող գերազանցել նախորդ ֆինանսական տարվա արդյունքներով բաշխված շահութաբաժնի 50 տոկոսը: Տարեկան շահութաբաժինների չափը չի կարող ավելի լինել Խորհրդի առաջարկածից և պակաս լինել՝ արդեն վճարված միջանկյալ շահութաբաժինների չափից:

Ընկերության բաժնետերերի ընդհանուր ժողովն իրավունք ունի որոշում ընդունել առանձին դասերի բաժնետոմսերի դիմաց շահութաբաժիններ չվճարելու մասին՝ ժողովին մասնակցող քվեարկող բաժնետոմսերի սեփականատերերի ձայների պարզ մեծամասնությամբ, եթե ՀՀ օրենսդրությամբ ձայների այլ քանակ սահմանված չէ:

Բաժնետիրական ընկերությունների մասին» ՀՀ օրենքի համաձայն Ընկերությունն իրավունք չունի որոշում կայացնել շահութաբաժինների վճարման վերաբերյալ, եթե.

- լրիվ չի վճարվել Ընկերության Կանոնադրական կապիտալը,
- շահութաբաժիններ վճարելու որոշումն ընդունելու պահի դրությամբ Ընկերության վիճակը համապատասխանում է ՀՀ օրենսդրությամբ սահմանված անվճարունակության (սնանկության) հատկանիշներին, կամ դրանք ի հայտ կգան շահութաբաժինների վճարման հետևանքով.
- Ընկերության զուտ ակտիվների արժեքը պակաս է կանոնադրական կապիտալից կամ կպակասի շահութաբաժինների վճարման հետևանքով,
- Ընկերությունը հետ չի գնել բոլոր բաժնետոմսերը ՀՀ օրենսդրության սահմանված կարգով:

Համաձայն ՀՀ հարկային օրենսգրքի՝ շահութաբաժինների տեսքով եկամտի ստացման իրավունքը համարվում է ձեռք բերված բաժնետերերի ժողովի կողմից հաշվետու տարվա գործունեության արդյունքներով ստացված շահույթից շահութաբաժինների բաշխման մասին որոշման ընդունման օրը:

Հարկ է նաև նշել, որ Ընկերությունը շահութաբաժին վճարելու հարցում Վարկային պայմանագրով ունի սահմանափակումներ, ըստ որի առանց Վարկատուների գրավոր համաձայնության Թողարկողը չի կարող հայտարարել կամ վճարել շահութաբաժին:

Հարկ է նշել, որ Ընկերության տնօրենների խորհրդի որոշման համաձայն (արձանագրություն N2305175, 17.05.2023թ.) որոշում է կայացվել 2022թ.-ի արդյունքներով տարեկան շահութաբաժինների չափը հաստատելու և տարեկան շահութաբաժիններ վճարելու առաջարկով Ընկերության ընդհանուր ժողովին հանդես գալու վերաբերյալ: Խորհրդի որոշմամբ ժողովին առաջարկվել է.

- 2022թ.-ի դեկտեմբերի 31-ի դրությամբ կուտակված շահույթից վճարել տարեկան շահութաբաժիններ «Բ» դասի սովորական (հասարակ) 100% բաժնետոմսերի սեփականատեր «ԹԻՄ» ՓԲԸ-ին՝ որոշումն ընդունելուց հետո մեկ տարվա ընթացքում՝ պայմանով, որ մինչև շահութաբաժինների փաստացի վճարումը՝ Վարկային պայմանագրին համապատասխան ստացված լինի Վարկատուների համաձայնությունը, և նպատակ ունենալով, որպեսզի խորհրդի վերոնշյալ որոշմանը համապատասխան ստացված շահութաբաժինները «ԹԻՄ» ՓԲԸ-ն ամբողջությամբ ուղղի ստացված փոխառությունների (ներառյալ մայր գումարների և հաշվարկված տոկոսների) գծով Ընկերության հանդես ունեցած պարտավորությունների մարմանը,
- 2022թ.-ի դեկտեմբերի 31-ի կուտակված շահույթից տարեկան շահութաբաժինների ընդհանուր չափ հաստատել 6,000,000,000 (վեց միլիարդ) ՀՀ դրամ:

Հարկ է նշել, որ Ընկերության ընդհանուր ժողովի որոշման համաձայն (արձանագրություն N230617, 17.06.2023թ.) որոշում է կայացվել 2022թ.-ի արդյունքներով տարեկան

շահութաբաժինների չափը հաստատելու և տարեկան շահութաբաժիններ վճարելու վերաբերյալ: Ժողովի որոշմամբ հաստատվել է.

- 2022թ.-ի դեկտեմբերի 31-ի դրությամբ կուտակված շահույթից վճարել տարեկան շահութաբաժիններ «Բ» դասի սովորական (հասարակ) 100% բաժնետոմսերի սեփականատեր «ԹԻՄ» ՓԲԸ-ին՝ ընդհանուր ժողովի վերոնշյալ որոշումն ընդունելուց հետո մեկ տարվա ընթացքում՝ պայմանով, որ մինչև շահութաբաժինների փաստացի վճարումը՝ Վարկային պայմանագրին համապատասխան ստացված լինի Վարկատուների համաձայնությունը, և նպատակ ունենալով, որպեսզի ընդհանուր ժողովի վերոնշյալ որոշմանը համապատասխան ստացված շահութաբաժինները «ԹԻՄ» ՓԲԸ-ն ամբողջությամբ ուղղի ստացված փոխառությունների (ներառյալ մայր գումարների և հաշվարկված տոկոսների) գծով Ընկերության հանդեպ ունեցած պարտավորությունների մարմանը,
- 2022թ.-ի դեկտեմբերի 31-ի կուտակված շահույթից տարեկան շահութաբաժինների ընդհանուր չափը՝ 6,000,000,000 (վեց միլիարդ) ՀՀ դրամ:

Վերոնշյալ ընդհանուր ժողովի որոշումը 2023թ.-ի սեպտեմբերի 8-ի դրությամբ ամբողջությամբ իրականացվել է (շահութաբաժինները վճարվել են, որի դիմաց «ԹԻՄ» ՓԲԸ-ն մարել է Ընկերության հանդեպ ունեցած փոխառությունների գծով պարտավորությունները):

ՄԱՍ 4 ՀԱՎԵԼՎԱԾՆԵՐ

4.4 [ՀԱՎԵԼՎԱԾ 4: Ֆինանսական հաշվետվություններ](#)

«ՏԵԼԵԿՈՄ Արմենիա» ԲԲԸ

**Ֆինանսական հաշվետվություններ
(Աուդիտ չանցած)**

30 հունիսի 2023թ.

Բովանդակություն

Ֆինանսական հաշվետվություններ

Ֆինանսական վիճակի մասին հաշվետվություն	1
Շահույթի կամ վնասի և այլ համապարփակ ֆինանսական արդյունքի մասին հաշվետվություն	2
Սեփական կապիտալում փոփոխությունների մասին հաշվետվություն	3
Դրամական միջոցների հոսքերի մասին հաշվետվություն	4

«ՏԵԼԵԿՈՍ Արմենիա» ԲԲԸ
Ֆինանսական վիճակի մասին հաշվետվություն

Հազ. ՀՀ դրամ	30 հունիսի 2023թ.	31 դեկտեմբերի 2022թ.
ԱԿՏԻՎՆԵՐ		
Ոչ ընթացիկ ակտիվներ		
Հիմնական միջոցներ	21 815 951	21 578 740
Ներդրումային գույք	5 927 067	5 927 067
Ոչ նյութական ակտիվներ	5 590 940	4 285 275
Կանխավճարներ ԱՕԻ պայմանագրերի գծով	211 590	211 590
Վարձակալված գույքի վրա կատարված կապիտալ ծախսեր	1 120 398	1 196 571
Վարձակալված ակտիվների օգտագործման իրավունք	3 656 678	3 507 709
Կանխավճարներ ոչ ընթացիկ ակտիվների գծով	1 488 373	986 708
Տրամադրված փոխառություններ	17 493 119	17 249 248
Հետաձգված հարկային ակտիվներ	2 700 098	2 700 097
Հետաձգված ծախսեր	30 166	30 166
Այլ ոչ ընթացիկ ակտիվներ	2 018 778	2 018 779
Ընդամենը ոչ ընթացիկ ակտիվներ	62 053 160	59 691 950
Ընթացիկ ակտիվներ		
Պաշարներ	631 311	608 905
Առևտրային և այլ դեբիտորական պարտքեր	9 237 497	8 203 651
Շահութահարկի գծով ընթացիկ կանխավճար	269 728	269 728
Այլ փոխհատուցվող հարկեր	73 888	69 573
Հետաձգված ծախսեր	45 608	45 608
Ժամկետային ավանդներ	1 388 712	823 885
Դրամական միջոցներ և դրանց համարժեքներ	300 976	615 800
Վաճառքի համար պահվող ակտիվներ	-	60 070
Ընդամենը ընթացիկ ակտիվներ	11 947 720	10 697 220
ԸՆԴԱՄԵՆԸ ԱԿՏԻՎՆԵՐ	74 000 880	70 389 170
ՍԵՓԱԿԱՆ ԿԱՊԻՏԱԼ		
Կանոնադրական կապիտալ	21 093 578	18 837 709
Էմիսիոն եկամուտ	2 391 222	-
Զբաղիված շահույթ	5 210 346	9 672 304
Այլ պահուստներ	2 825 656	2 825 656
ԸՆԴԱՄԵՆԸ ՍԵՓԱԿԱՆ ԿԱՊԻՏԱԼ	31 520 803	31 335 669
ՊԱՐՏԱՎՈՐՈՒԹՅՈՒՆՆԵՐ		
Ոչ ընթացիկ պարտավորություններ		
Բանկային վարկեր	17 112 580	17 465 550
Պարտավորություններ վարձակալության գծով	3 052 249	3 166 781
Ակտիվների ապագործարկման գծով պահուստ	1 490 855	1 405 246
Հետաձգված եկամուտ	28 277	28 277
Ընդամենը ոչ ընթացիկ պարտավորություններ	21 683 961	22 065 854
Ընթացիկ պարտավորություններ		
Բանկային վարկեր	891 981	868 767
Պարտավորություններ վարձակալության գծով	969 105	1 067 167
Վճարման ենթակա շահաբաժիններ	6 000 000	-
Առևտրային և այլ կրեդիտորական պարտքեր	7 533 668	8 523 257
Պարտավորությունների և վճարների պահուստ	-	413 508
Հետաձգված եկամուտ	30 038	30 038
Աշխատավարձի գծով կրեդիտորական պարտքեր	1 237 030	981 842
Ստացված կանխավճարներ	3 594 543	4 673 871
Այլ հարկային պարտավորություններ	539 750	429 197
Ընդամենը ընթացիկ պարտավորություններ	20 796 116	16 987 647
ԸՆԴԱՄԵՆԸ ՊԱՐՏԱՎՈՐՈՒԹՅՈՒՆՆԵՐ	42 480 077	39 053 501
ԸՆԴԱՄԵՆԸ ՊԱՐՏԱՎՈՐՈՒԹՅՈՒՆՆԵՐ ԵՎ ՍԵՓԱԿԱՆ ԿԱՊԻՏԱԼ	74 000 880	70 389 170

Հայկ Եսայան
 Գլխավոր տնօրեն



Կարեն Մաացականյան
 Ֆինանսական տնօրեն

«ՏԵԼԵԿՈՍ Արմենիա» ԲԲԸ
Շահույթի կամ վնասի և այլ համապարփակ ֆինանսական արդյունքի
մասին հաշվետվություն

Հազ. ՀՀ դրամ	2023 Հունվար - հունիս	2022 Հունվար- հունիս	2022 տարի
Շարժական կապի ծառայությունների մատուցումից հասույթ	8 088 635	7 535 502	16 112 680
Ֆիքսված կապի ծառայությունների մատուցումից հասույթ	6 078 959	7 512 101	14 670 395
Այլաբանության իրացումից հասույթ	1 146 988	1 283 005	3 063 207
Այլ հասույթ	974 484	226 264	730 396
	16 289 066	16 556 872	34 576 678
Ընդամենը հասույթ			
Ծառայությունների ինքնարժեք	(9 382 120)	(9 253 106)	(19 722 491)
Իրացված սարքավորումների ինքնարժեք	(1 122 024)	(1 219 754)	(2 907 845)
Ընդամենը վաճառքի ինքնարժեք	(10 504 144)	(10 472 860)	(22 630 336)
Համախառն շահույթ	5 784 921	6 084 012	11 946 342
Ներդրումային գույքի վերաչափումից եկամուտ	-	-	5 427 831
Այլ գործառնական եկամուտ	1 524 357	1 981 422	2 002 531
Ընդհանուր և վարչական ծախսեր	(2 849 033)	(1 855 738)	(4 232 133)
Իրացման ծախսեր	(1 614 599)	(1 542 268)	(3 287 590)
Այլ գործառնական ծախսեր	(359 755)	(225 590)	(1 099 780)
Ակնկալվող պարտքային կորուստներ ֆին.ակտիվների գծով	(168 858)	(153 385)	(122 265)
Գործառնական գործունեությունից շահույթ	2 317 034	4 288 454	10 634 936
Ֆինանսական եկամուտ	719 524	270 835	1 855 985
Ֆինանսական ծախսեր	(1 418 081)	(905 336)	(1 540 089)
Չուտ փոխարժեքային տարբերություններիցօգուտ՝ հանած վնաս	(80 434)	(1 228 361)	(460 410)
Շահույթ մինչև հարկումը	1 538 042	2 425 592	10 490 422
Շահութահարկի գծով ծախս	-	-	(1 813 122)
ՏԱՐԿԱ ՇԱՀՈՒՅԹ	1 538 042	2 425 592	8 677 300
ՖԻՆԱՆՍԱԿԱՆ ԱՐԴՅՈՒՆԵԸՆԴԱՄԵՆԸ ՏԱՐԿԱ ՀԱՄԱՊԱՐՓԱԿ	1 538 042	2 425 592	8 677 300

Հայկ Եսայան
 Գլխավոր տնօրեն



Կարեն Մնացականյան
 Ֆինանսական տնօրեն

«ՏԵԼԵԿՈՄ Արմենիա» ԲԲԸ
Սեփական կապիտալում փոփոխությունների մասին հաշվետվություն

Հազ. ՀՀ դրամ	Կանոնադրական կապիտալ	Եմիսիոն եկամուտ	Զբաղիված շահույթ	Այլ պահուստներ	Ընդամենը
Մնացորդը առ 1 հունվարի 2022թ.	18 837 709	0	2 195 699	2 825 656	23 859 064
2022թ. Հունվար-հունիսի շահույթ	-	-	2 425 592	-	2 425 592
Մնացորդը առ 30 հունիսի 2022թ.	18 837 709	0	4 621 291	2 825 656	26 284 656
Մնացորդը առ 1 հունվարի 2023թ.	18 837 709	0	9 672 305	2 825 656	31 335 670
2023թ. շահույթ	-	-	1 538 041	-	1 538 041
Բաժնետոմսերի թողարկում	2 255 870	2 391 222	-	-	4 647 092
Հայտարարված շահաբաժիններ	-	-	(6 000 000)	-	(6 000 000)
Մնացորդը առ 30 հունիսի 2023թ.	21 093 579	2 391 222	5 210 346	2 825 656	31 520 803

Հայկ Եսայան
 Գլխավոր տնօրեն



Կարեն Մնացականյան
 Ֆինանսական տնօրեն

«ՏԵԼԵԿՈՍ Արմենիա» ԲԲԸ
Դրամական միջոցների հոսքերի մասին հաշվետվություն

Հազ. ՀՀ դրամ	2023 Հունվար- հունիս	2022 Հունվար- հունիս
Գործառնական գործունեությունից դրամական միջոցների հոսքեր		
Հաճախորդներից ստացված վճարումներ	16 922 122	15 867 402
Ստացված տոկոսներ	45 958	24 831
Վճարված տոկոսներ	(934 793)	(366 669)
Դրամական միջոցներ վարձակալությունից	601 787	858 844
Դրամական միջոցներ այլ գործառնական գործունեությունից	(1 182 355)	(642 047)
Ծառայությունների մատուցման գծով վճարումներ	(4 623 012)	(3 344 217)
Վճարումներ աշխատակիցներին	(3 268 983)	(3 141 586)
Վճարված շահութահարկ	-	(46 500)
Վճարումներ բյուջե, բացի շահութահարկը	(3 495 861)	(2 514 364)
Պաշարների մատակարարներին վճարումներ	(1 844 174)	(2 628 776)
Գործուղումների համար կատարվող վճարներ	(51 957)	(22 086)
Այլ գործունեությամբ օգտագործված դրամական միջոցներ	(540 819)	(4 332)
Չուտ դրամական միջոցների հոսքեր գործառնական գործունեությունից	1 627 913	4 040 500
Դրամական միջոցների հոսքեր ներդրումային գործունեությունից		
Հիմնական միջոցների ձեռքբերում	(6 381 740)	(3 722 103)
Հիմնական միջոցների վաճառքից մուտքեր	1 313 751	(39 824)
Տրամադրված փոխառության մարում	-	222 785
Մայր կազմակերպությանը տրամադրված փոխառություններ	-	(474 718)
Բանկային ավանդների տրամադրում	(554 365)	-
Չուտ դրամական միջոցներ ներդրումային գործունեությունից ստացված/(գործունեությամբ օգտագործված)	(5 622 354)	(4 013 860)
Դրամական միջոցների հոսքեր ֆինանսական գործունեությունից		
Ստացված վարկեր	773 200	623 800
Վարկերի մարում	(773 500)	(785 433)
Սովորական բաժնետոմսերի թողարկումից մուտքեր	4 647 092	-
Վարձակալության վճարներ	(967 242)	(792 156)
Չուտ դրամական միջոցների հոսքեր ֆինանսական գործունեությունից	3 679 550	(953 789)
Փոխարժեքային տարբերությունների ազդեցությունը դրամական միջոցների և դրանց համարժեքների վրա	67	(161 298)
Չուտ դրամական միջոցների և դրանց համարժեքների հոսքեր	(314 824)	(1 088 447)
Դրամական միջոցները և դրանց համարժեքները տարեսկզբին	615 800	1 467 060
Դրամական միջոցները և դրանց համարժեքները տարեվերջին	300 976	378 613

Հայկ Եսայան
 Գլխավոր տնօրեն



(Handwritten signature)

Կարեն Մնացականյան
 Ֆինանսական տնօրեն