

**«ԱրմենՏել» ՓԲԸ**

**Ֆինանսական հաշվետվությունների միջազգային ստանդարտներին համապատասխան՝ ամփոփ ֆինանսական հաշվետվություններ և անկախ աուդիտորական եզրակացություն**

**31 դեկտեմբերի 2016թ.**

# Բովանդակություն

ԱՆԿԱՆ ԱՈՒԴԻՏՈՐԱԿԱՆ ԵԶՐԱԿԱՑՈՒԹՅՈՒՆ

ԱՄՓՈՓ ՖԻՆԱՆՍԱԿԱՆ ՀԱՇՎԵՏՎՈՒԹՅՈՒՆՆԵՐ

Ամփոփ ֆինանսական վիճակի մասին հաշվետվություն .....	1
Ամփոփ շահույթի կամ վնասի և այլ համապարփակ ֆինանսական արդյունքի մասին հաշվետվություն .....	2
Ամփոփ սեփական կապիտալում փոփոխությունների մասին հաշվետվություն .....	3
Ամփոփ դրամական միջոցների հոսքերի մասին հաշվետվություն .....	4
Ամփոփ ֆինանսական հաշվետվություններին կից ծանոթագրություն .....	5



**ԱՆԿԱՆ ԱՈՒԴԻՏՈՐԱԿԱՆ ԵԶՐԱԿԱՅՈՒԹՅՈՒՆ**

«ԱրմենՏել» ՓԲԸ-ի բաժնետիրոջը և տնօրենների խորհրդին

Կից ներկայացվող ամփոփ ֆինանսական հաշվետվությունները, որոնք ընդգրկում են 2016թ. դեկտեմբերի 31-ի դրությամբ ամփոփ ֆինանսական վիճակի մասին հաշվետվությունը, և այդ ամսաթվին ավարտված տարվա ամփոփ շահույթի կամ վնասի և այլ համապարփակ ֆինանսական արդյունքի մասին, սեփական կապիտալում փոփոխությունների մասին և դրամական միջոցների հոսքերի մասին հաշվետվությունները, որոնք կազմվել են 2016թ. դեկտեմբերի 31-ին ավարտված տարվա «ԱրմենՏել» ՓԲԸ-ի (այսուհետ՝ «Ընկերություն») աուդիտի ենթարկված ֆինանսական հաշվետվություններից: 2017թ. հունիսի 20-ին մենք արտահայտել ենք դրական կարծիք այդ ֆինանսական հաշվետվությունների վերաբերյալ:

Ամփոփ ֆինանսական հաշվետվությունները չեն ընդգրկում ֆինանսական հաշվետվությունների միջազգային ստանդարտներով պահանջվող բոլոր բացահայտումները: Հետևաբար, ամփոփ ֆինանսական հաշվետվությունների ընթերցումը չի փոխարինում Ընկերության աուդիտի ենթարկված ֆինանսական հաշվետվությունների ընթերցմանը:

**Ղեկավարության պատասխանատվությունը ամփոփ ֆինանսական հաշվետվությունների համար**

Ղեկավարությունը պատասխանատու է աուդիտի ենթարկված ֆինանսական հաշվետվությունների հիման վրա ֆինանսական հաշվետվությունների միջազգային ստանդարտներին համապատասխան ամփոփ ֆինանսական հաշվետվությունների պատրաստման համար:


**Աուդիտորի պատասխանատվությունը**

Մեր պատասխանատվությունն է՝ կարծիք արտահայտել ամփոփ ֆինանսական հաշվետվությունների վերաբերյալ, հիմնվելով մեր կողմից «Աուդիտորական եզրակացություն տրամադրելու նպատակով՝ ամփոփ ֆինանսական հաշվետվությունների նկատմամբ իրականացվող ընթացակարգեր» աուդիտի միջազգային ստանդարտ (ԱՄՍ) 810-ի համաձայն իրականացված ընթացակարգերի վրա:


**Եզրակացություն**

Մեր կարծիքով, ամփոփ ֆինանսական հաշվետվությունները բոլոր էական առումներով համապատասխանում են 2016թ. դեկտեմբերի 31-ին ավարտված տարվա Ընկերության՝ աուդիտի ենթարկված ֆինանսական հաշվետվություններին, որոնց հիման վրա դրանք կազմվել են:

Ալտաֆ Տալիա  
Տնօրեն



Մերգեյ Յակովլև  
Աուդիտոր



*PricewaterhouseCoopers Armenia LLC*

20 հունիսի 2017թ.  
ք. Երևան, Հայաստանի Հանրապետություն

«Փրայտըթերհաուս Կուպերս Արմենիա» ՄՊԸ  
ՀՀ, Երևան 0001, Հրուսիսային պողոտա 1, «ՆՈՒՇ» բիզնես կենտրոն, 6-րդ հարկ  
Հեռ.՝ (37460)652165, ֆաքս՝ (37410)501341, www.pwc.com/am

**«ԱրմենՏել» ՓԲԸ**


**Անկողնի ֆինանսական վիճակի մասին հաշվետվություն**

հազ. ՀՀ դրամ	31 դեկտեմբերի 2016թ.	31 դեկտեմբերի 2015թ.
<b>ԱԿՏԻՎՆԵՐ</b>		
<b>Ոչ ընթացիկ ակտիվներ</b>		
Հիմնական միջոցներ	33,292,529	39,876,490
Ոչ նյութական ակտիվներ	4,014,377	3,799,752
Վարձակալված գույքի վրա կատարված կապիտալ ծախսեր	1,595,764	1,792,607
Տրամադրված փոխառություններ	11,730	84,382,370
Հետաձգված հարկային ակտիվներ	3,676,035	2,735,039
Կանխավճարներ ոչ ընթացիկ ակտիվների գծով	1,984	1,081
Այլ ոչ ընթացիկ ակտիվներ	70,078	70,078
<b>Ընդամենը ոչ ընթացիկ ակտիվներ</b>	<b>42,662,497</b>	<b>132,657,417</b>
<b>Ընթացիկ ակտիվներ</b>		
Պաշարներ	679,844	762,979
Առևտրային և այլ դեբիտորական պարտքեր	5,494,618	6,381,991
Տրամադրված փոխառություններ	97,961,109	8,280
Շահութահարկի գծով ընթացիկ կանխավճար	6,095,791	5,365,563
Այլ փոխհատուցվող հարկեր	747,639	801,065
Հետաձգված ծախսեր	24,579	18,259
Դրամական միջոցներ և դրանց համարժեքներ	2,888,102	4,887,089
<b>Ընդամենը ընթացիկ ակտիվներ</b>	<b>113,891,682</b>	<b>18,225,226</b>
<b>ԸՆԴԱՄԵՆԸ ԱԿՏԻՎՆԵՐ</b>	<b>156,554,179</b>	<b>150,882,643</b>
<b>ՍԵՓԱԿԱՆ ԿԱՊԻՏԱԼ</b>		
Կանոնադրական կապիտալ	18,837,709	18,837,709
Զբաղիված շահույթ	122,086,219	116,952,530
Այլ պահուստներ	2,825,656	2,825,656
<b>ԸՆԴԱՄԵՆԸ ՍԵՓԱԿԱՆ ԿԱՊԻՏԱԼ</b>	<b>143,749,584</b>	<b>138,615,895</b>
<b>ՊԱՐՏԱՎՈՐՈՒԹՅՈՒՆՆԵՐ</b>		
<b>Ոչ ընթացիկ պարտավորություններ</b>		
Ակտիվների ապագործարկման գծով պահուստ	773,984	695,224
Հետաձգված եկամուտ	66,548	108,681
<b>Ընդամենը ոչ ընթացիկ պարտավորություններ</b>	<b>840,532</b>	<b>803,905</b>
<b>Ընթացիկ պարտավորություններ</b>		
Առևտրային և այլ կրեդիտորական պարտքեր	7,798,614	7,663,878
Հետաձգված եկամուտ	81,070	109,807
Աշխատավարձի գծով կրեդիտորական պարտքեր	1,688,771	1,102,606
Ստացված կանխավճարներ	1,096,762	1,166,742
Պարտավորությունների և վճարների պահուստ	975,514	900,153
Այլ հարկային պարտավորություններ	323,332	519,657
<b>Ընդամենը ընթացիկ պարտավորություններ</b>	<b>11,964,063</b>	<b>11,462,843</b>
<b>ԸՆԴԱՄԵՆԸ ՊԱՐՏԱՎՈՐՈՒԹՅՈՒՆՆԵՐ</b>	<b>12,804,595</b>	<b>12,266,748</b>
<b>ԸՆԴԱՄԵՆԸ ՊԱՐՏԱՎՈՐՈՒԹՅՈՒՆՆԵՐ ԵՎ ՍԵՓԱԿԱՆ ԿԱՊԻՏԱԼ</b>	<b>156,554,179</b>	<b>150,882,643</b>

Հաստատվել է հրապարակման և պտորագրվել է 2017թ. հունիսի 7-ին:

  
 Անդրեյ Պյատախին  
 Գլխավոր տնօրեն

  
 Արամ Ներսիսյան  
 Բիզնես մասնագետ տնօրեն

  
 Ժիրայր Կարպոյան  
 Գլխավոր հաշվապահ



**«ԱրմենՏել» ՓԲԸ**

**Անկույթի շահույթի կամ վնասի և այլ համապարփակ ֆինանսական արդյունքի մասին հաշվետվություն**

<i>հազ. ՀՀ դրամ</i>	<b>2016թ.</b>	<b>2015թ.</b>
Ծառայությունների մատուցումից հասույթ	43,180,524	51,398,809
Սարքավորումների իրացումից հասույթ	1,921,106	1,800,003
<b>Ընդամենը հասույթ</b>	<b>45,101,630</b>	<b>53,198,812</b>
Ծառայությունների ինքնարժեք	(29,803,853)	(35,178,565)
Իրացված սարքավորումների ինքնարժեք	(1,840,630)	(1,726,970)
<b>Ընդամենը վաճառքի ինքնարժեք</b>	<b>(31,644,483)</b>	<b>(36,905,535)</b>
<b>Համախառն շահույթ</b>	<b>13,457,147</b>	<b>16,293,277</b>
Այլ գործառնական եկամուտ	483,577	1,180,668
Ընդհանուր և վարչական ծախսեր	(6,096,032)	(5,590,244)
Իրացման ծախսեր	(3,517,215)	(3,589,402)
Այլ գործառնական ծախսեր	(1,898,139)	(6,446,141)
<b>Գործառնական գործունեությունից շահույթ</b>	<b>2,429,338</b>	<b>1,848,158</b>
Ֆինանսական եկամուտ	4,040,470	3,669,668
Ֆինանսական ծախսեր	(74,992)	(66,177)
Զուտ փոխարժեքային տարբերություններից օգուտ	89,455	1,494,675
<b>Շահույթ մինչև հարկումը</b>	<b>6,484,271</b>	<b>6,946,324</b>
Շահութահարկի գծով ծախս	(1,350,582)	(3,019,495)
<b>ՏԱՐՎԱ ՇԱՀՈՒՑԹ</b>	<b>5,133,689</b>	<b>3,926,829</b>
<b>ԸՆԴԱՄԵՆԸ ՏԱՐՎԱ ՀԱՄԱՊԱՐՓԱԿ</b>	<b>5,133,689</b>	<b>3,926,829</b>
<b>ՖԻՆԱՆՍԱԿԱՆ ԱՐԴՅՈՒՆՔ</b>		

**«ԱրմենՏել» ՓԲԸ****Անփոփ սեփական կապիտալում փոփոխությունների մասին հաշվետվություն**

<i>հազ. ՀՀ դրամ</i>	Ընկերության սեփականատերերին վերագրելի			Ընդամենը
	Կանոնադրական կապիտալ	Չբաշխված շահույթ	Այլ պահուստներ	
<b>Մնացորդը առ 1 հունվարի 2015թ.</b>	<b>18,837,709</b>	<b>113,025,701</b>	<b>2,825,656</b>	<b>134,689,066</b>
Ընդամենը 2015թ. համապարփակ ֆինանսական արդյունք	-	3,926,829	-	3,926,829
<b>Մնացորդը առ 31 դեկտեմբերի 2015թ.</b>	<b>18,837,709</b>	<b>116,952,530</b>	<b>2,825,656</b>	<b>138,615,895</b>
Ընդամենը 2016թ. համապարփակ ֆինանսական արդյունք	-	5,133,689	-	5,133,689
<b>Մնացորդը առ 31 դեկտեմբերի 2016թ.</b>	<b>18,837,709</b>	<b>122,086,219</b>	<b>2,825,656</b>	<b>143,749,584</b>

<i>հազ. ՀՀ դրամ</i>	<b>2016թ.</b>	<b>2015թ.</b>
<b>Գործառնական գործունեությունից դրամական միջոցների հոսքեր</b>		
Հաճախորդներից ստացված վճարումներ	51,744,498	59,428,345
Ստացված տոկոսներ	191,724	210,098
Մուտքեր այլ գործառնական գործունեությունից	730,135	127,143
Ծառայությունների մատուցման գծով վճարումներ	(20,586,380)	(24,919,279)
Վճարումներ աշխատակիցներին	(7,780,551)	(7,851,762)
Վճարված շահութահարկ	(3,224,000)	(5,732,455)
Վճարումներ բյուջե, քաղկի շահութահարկը	(3,945,526)	(5,329,998)
Վճարումներ պաշարների մատակարարներին	(2,359,418)	(2,453,280)
Վարձակալության վճարներ	(1,366,491)	(1,363,532)
Գործուղումների համար կատարված վճարներ	(140,167)	(129,928)
Այլ գործունեությամբ օգտագործված դրամական միջոցներ	(384,172)	(326,221)
<b>Զուտ դրամական միջոցների հոսքեր գործառնական գործունեությունից</b>	<b>12,879,652</b>	<b>11,659,131</b>
<b>Դրամական միջոցների հոսքեր ներդրումային գործունեությունից</b>		
Հիմնական միջոցների ձեռքբերում	(5,415,653)	(6,601,410)
Հիմնական միջոցների վաճառքից մուտքեր	124,319	68,620
Մայր կազմակերպությանը տրամադրված փոխառություններ	(9,587,600)	(7,595,680)
Տրամադրված փոխառության մարում	8,280	8,280
<b>Ներդրումային գործունեությամբ օգտագործված զուտ դրամական միջոցներ</b>	<b>(14,870,654)</b>	<b>(14,120,190)</b>
Փոխարժեքային տարբերությունների ազդեցությունը դրամական միջոցների և դրանց համարժեքների վրա	(7,985)	(31,731)
<b>Դրամական միջոցները և դրանց համարժեքները տարեսկզբին</b>	<b>4,887,089</b>	<b>7,379,879</b>
<b>Դրամական միջոցները և դրանց համարժեքները տարեվերջին</b>	<b>2,888,102</b>	<b>4,887,089</b>

**«ԱրմենՏել» ՓԲԸ**

**Ամփոփ ֆինանսական հաշվետվություններին կից ծանոթագրություն  
առ 31 դեկտեմբերի 2016թ.**

---

**Ծանոթագրություն**

Համաձայն «Հաշվապահական հաշվառման մասին» ՀՀ օրենքի պահանջների՝ «ԱրմենՏել» ՓԲԸ-ն պետք է հրապարակի իր ֆինանսական հաշվետվությունները:

Սույն ամփոփ ֆինանսական հաշվետվությունները ներառում են 2016թ. դեկտեմբերի 31-ի դրությամբ ամփոփ ֆինանսական վիճակի մասին հաշվետվությունը, և այդ ամսաթվին ավարտված տարվա համար՝ ամփոփ շահույթի կամ վնասի և այլ համապարփակ ֆինանսական արդյունքի մասին, սեփական կապիտալում փոփոխությունների մասին և դրամական միջոցների հոսքերի մասին հաշվետվությունները, որոնք կազմվել են 2016թ. դեկտեմբերի 31-ին ավարտված տարվա՝ «ԱրմենՏել» ՓԲԸ-ի (այսուհետ՝ «Ընկերություն») աուդիտի ենթարկված ֆինանսական հաշվետվություններից:

Կից ներկայացված ամփոփ ֆինանսական հաշվետվությունները չեն ներառում ֆինանսական հաշվետվությունների ամբողջական փաթեթում ներկայացված բոլոր բացահայտումները, մասնավորապես, հաշվապահական հաշվառման քաղաքականության հիմնական դրույթները և այլ ծանոթագրությունները, որոնց բացահայտումը պահանջվում է Ֆինանսական հաշվետվությունների միջազգային ստանդարտներով: Ֆինանսական հաշվետվությունների ամբողջական փաթեթը կարելի է ստանալ Ընկերության ղեկավարությունից՝ ըստ պահանջի: